

# RUSSELL MILITARY



WAGA

75 KG

80 kg, 85 kg z bagażnikiem



PRZYŚPIESZENIE 0-50 KM/H

5 SEC



PRĘDKOŚĆ MAKSYMALNA

100 KM/H



ZASIĘG

przy średniej prędkości 30 km/h i obciążeniu 130 kg

140 KM



MOC

11 000 W

BearEbike Russell to prawdopodobnie najlepszy motorower elektryczny na świecie. Występuje w czterech gatunkach, które różnią się kolorystyką i specyfikacjami.

Wszystkie pojazdy BearEbike powstały w celu pokonywania najbardziej ekstremalnych warunków atmosferycznych oraz terenowych, jak i produkowania ogromnej dawki adrenaliny, powodującej ciarki na ciełe.

- Maksymalny moment obrotowy od 0 km/h
- Możliwość swobodnej jazdy na manetce bez pedałowania
- Możliwość wykupienia OC i AC komunikacyjnego na każdy pojazd
- Wyświetlacz prędkości oraz podstawowych informacji o pracy Twojego pojazdu
- Każdy motorower posiada swój numer VIN i jest w 100% europejskim produktem
- Obręcze aluminiowe 21 cali przód, 18 cali tył, które wskazują na rodowód pojazdu, czyli las, góry i przygoda
- Rama zaprojektowana przez zespół BearEbike, która powstaje w Polsce z najlepszych jakościowo materiałów
- Topowe, markowe zawieszenia, które pozwalają wyskakiwać na absurdalne wysokości. Jedyna skala limitu to Twoja wyobraźnia
- Najnowocześniejsze systemy chłodzenia silnika
- Akumulatory wyprodukowane przez nasz wykwalifikowany zespół
- Sterowniki z najwyższej półki, które dbają o pracę Twojego pojazdu
- Szeroki zakres dodatkowych modyfikacji dostępny na naszej stronie

Zespół BearEbike organizuje dla swoich klientów wyjazdy integracyjne po całym świecie. Jeżeli chciałbyś dołączyć do naszego klubu, to skontaktuj się z nami!

Cena: **DO UZGODNIENIA**

Chcesz zobaczyć więcej?



# RUSSELL MILITARY

## WYJĄTKOWE CECHY WYRÓZNIAJĄCE TEN MODEL

- Malowanie NATO Green
- **Szersza rama o 20%** większej pojemności baterii
- **Zwiększony zasięg**
- Możliwość nadania indywidualnego kodowania nr VIN w przypadku serii pojazdów z danym wyposażeniem
- **+100Nm więcej** niż w wersji Nitro
- Możliwość montażu bagażnika z szynami montażowymi i miejscem na płyty balistyczne
- **Wzmocniony wahacz**, pozwalający na montaż bagażnika wraz z pełnym wyposażeniem. Przemysłana konstrukcja ułatwiająca poruszanie się w trudnym terenie, dedykowana do przewozu wyposażenia militarnego i uzbrojenia.
- **Hydrauliczne hamulce** 4 tłoczkowe z tarczami pływającymi o średnicy 203mm
- **Krótki mostek**, pozwalający dokonywać szybkich decyzji skrętu podczas wymagającej jazdy w terenie
- W pełni **regulowane zawieszenie tylne**. Sprężyna wytrzymująca jazdę terenową z pełnym obciążeniem. Tłumienie kompresji, tłumienie powrotu oraz wstępne naprężenie sprężyny gwarantują bezpieczeństwo nawet podczas najtrudniejszej misji w terenie.
- **Piasta na sztywną oś**, w standardzie pojazdów typu Enduro / Downhill
- 2 tryby prędkości pojazdu
- **System BMS** dbający o największą żywotność baterii
- Opony typu Dual-Sport (50% teren, 50% drogi utwardzone)



# DANE TECHNICZNE RUSSELL MILITARY

## ELEKTRYKA

NAPIĘCIE NOMINALNE	72V
OŚWIETLENIE PRZÓD	LED CREE
OŚWIETLENIE TYŁ	LED POZYCJE + STOP
SZYBKI PORT USB	TAK
WYŚWIETLACZ LCD	TAK
ALARM	TAK
SZYBKA ŁADOWARKA	TAK - 12A
CZAS ŁADOWANIA DO 80%	3,5H
SZCZYTOWA POJEMNOŚĆ BATERII	4 300 WH

## UKŁAD NAPĘDOWY

MANETKA	TAK
KORBA I PEDAŁY	TAK
MOC NOMINALNA	4 000 W
MOC SZCZYTOWA	11 000 W
MOMENT OBROTOWY SILNIKA	280 NM
SILNIK	ELEKTRYCZNY O WYSOKIM WYPEŁNIENIU MIEDZIĄ

## RAMA I ZAWIESZENIE

RAMA	CAŁKOWICIE POLSKIEJ PRODUKCJI. WYKONANA PRZEZ ZESPÓŁ BEAREBIKE. KONSTRUKCJA STALOWO-ALUMINIOWA
ROZMIAR RAMY	L / XL
KOŁA	OBIE OBRĘCZE ALUMINIOWE MOTOCYKLOWE 21" PRZÓD 19" TYŁ TYLNA OBRĘCZ DODATKOWO WZAMACNIANA
AMORTYZATOR PRZÓD	DWUPÓŁKOWY UPSIDE-DOWN O SKOKU 200 MM
AMORTYZATOR TYŁ	240 MM
BŁOTNIKI	TAK
NOŻKA	TAK

## UKŁAD HAMULCOWY

HAMULCE PRZÓD	4 TŁOCZKOWE HYDRAULICZNE
HAMULCE TYŁ	4 TŁOCZKOWE HYDRAULICZNE
TARCZE HAMULCOWE	203 MM PŁYWAJĄCE

## OPCJONALNE WYPOSAŻENIE

STELAŻ BAGAŻNIKA	
ŁADOWARKA SOLARNA	

# POZOSTAŁE WARIANTY

## RUSSELL NITRO

-  **WAGA**  
70 KG
-  **PRZYŚPIESZENIE 0-50 KM/H**  
4 SEC
-  **PRĘDKOŚĆ MAKSYMALNA**  
70 KM/H
-  **ZASIĘG 140 KM** przy średniej prędkości  
35 km/h i obciążeniu 85 kg
-  **MOC**  
11 000 W
-  **GEOMETRIA**  
ENDURO / FREERIDE



## RUSSELL ULTIMATE

-  **WAGA**  
69 KG
-  **PRZYŚPIESZENIE 0-50 KM/H**  
3 SEC
-  **PRĘDKOŚĆ MAKSYMALNA**  
100 KM/H
-  **ZASIĘG 140 KM** przy średniej prędkości  
35 km/h i obciążeniu 85 kg
-  **MOC**  
20 000 W
-  **ZAWIESZENIE**  
0hlns przód i tył
-  **RAMA** trawiona w kwasie azotowym  
z unikalnym wzorem dla każdego  
pojazdu



## RUSSELL DESERT

-  **WAGA**  
70 KG
-  **PRZYŚPIESZENIE 0-50 KM/H**  
3 SEC
-  **PRĘDKOŚĆ MAKSYMALNA**  
70 KM/H
-  **ZASIĘG 140 KM** przy średniej prędkości  
35 km/h i obciążeniu 85 kg
-  **MOC**  
14 000 W
-  **SILNIK** o nawoju z największym  
momentem obrotowym od 0 km/h
-  **OPONY FULL TERRAIN**  
do poruszania się po grząskim terenie
-  **ZAWIESZENIE**  
0hlns przód i tył





# YOUR ULTIMATE EBIKE




ul. Ręczajska 24  
05-230 Kobyłka  
Polska

Dział Sprzedaży  
sales@bearebike.com  
+48 537 559 997


[www.bearebike.com](http://www.bearebike.com)




Odwiędź nasze social media, poczuć klimat  
i dołącz do rodziny niedźwiedzi!



Facebook



Instagram



YouTube

