



# RUSSELL ULTIMATE




WAGA  
**69 KG**




PRZYŚPIESZENIE 0-50 KM/H  
**3 SEC**



PRĘDKOŚĆ MAKSYMALNA  
**100 KM/H**



ZASIĘG  
przy średniej prędkości 35 km/h i obciążeniu 85 kg  
**140 KM**



MOC  
**20 000 W**

BearEbike Russell to prawdopodobnie najlepszy motorower elektryczny na świecie. Występuje w czterech gatunkach, które różnią się kolorystyką i specyfikacjami.

Wszystkie pojazdy BearEbike powstały w celu pokonywania najbardziej ekstremalnych warunków atmosferycznych oraz terenowych, jak i produkowania ogromnej dawki adrenaliny, powodującej ciarki na ciełe.

- Maksymalny moment obrotowy od 0 km/h
- Możliwość swobodnej jazdy na manetce bez pedałowania
- Możliwość wykupienia OC i AC komunikacyjnego na każdy pojazd
- Wyświetlacz prędkości oraz podstawowych informacji o pracy Twojego pojazdu
- Każdy motorower posiada swój numer VIN i jest w 100% europejskim produktem
- Obręcze aluminiowe 21 cali przód, 18 cali tył, które wskazują na rodowód pojazdu, czyli las, góry i przygoda
- Rama zaprojektowana przez zespół BearEbike, która powstaje w Polsce z najlepszych jakościowo materiałów
- Topowe, markowe zawieszenia, które pozwalają wyskakiwać na absurdalne wysokości. Jedyna skala limitu to Twoja wyobraźnia
- Najnowocześniejsze systemy chłodzenia silnika
- Akumulatory wyprodukowane przez nasz wykwalifikowany zespół
- Sterowniki z najwyższej półki, które dbają o pracę Twojego pojazdu
- Szeroki zakres dodatkowych modyfikacji dostępny na naszej stronie

Zespół BearEbike organizuje dla swoich klientów wyjazdy integracyjne po całym świecie. Jeżeli chciałbyś dołączyć do naszego klubu, to skontaktuj się z nami!

Cena netto: **12 990 EUR**

Chcesz zobaczyć więcej?





# RUSSELL ULTIMATE

## WYJĄTKOWE CECHY WYRÓŻNIAJĄCE TEN MODEL

- **Zawieszenie** przód i tył firmy Öhlins
- **Karbonowa kierownica** Renthal 800mm
- **Mostek z kutego aluminium**, wycinany w technologii CNC, dedykowany do kierownicy o średnicy 35mm
- **Rama trawiona w kwasie azotowym** z unikalnym wzorem i odbijającą światło metaliczną strukturą – również unikalną dla każdego pojazdu. Pojazd pokryty jedynie bezbarwnym lakierem by w pełni ukazać kunszt spawalniczy przy produkcji ram pojazdów z serii Ultimate
- Wygodne **siodło z pikowanym materiałem**, dedykowanym specjalnie dla modelu Ultimate
- **+100Nm więcej** niż w wersji Nitro
- Oświetlenie przednie z homologacją E, światłem dziennym i automatycznym światłem drogowym
- **Zwężana główka ramy**, z rewelacyjnym promieniem skrętu
- **Wydłużony wahacz**, pozwalający na znakomitą stabilizację środka ciężkości pojazdu podczas stromych zjazdów na górskich szlakach
- **Hydrauliczne hamulce** 4 tłoczkowe z tarczami pływającymi o średnicy 203mm
- **Pedały aluminiowe** z kutego aluminium wykonane w technologii CNC
- W pełni **regulowane zawieszenie tylne**. Tłumienie powrotu amortyzatora, szybka, wolna kompresja, technologia amortyzatorów dedykowana do motocrossu/MX
- **Piasta na sztywną oś**, w standardzie pojazdów typu Enduro/Downhill
- 2 tryby prędkości pojazdu
- **System BMS** dbający o największą żywotność baterii
- Opony typu Dual-Sport (50% teren, 50% drogi utwardzone)



# DANE TECHNICZNE RUSSELL ULTIMATE

## ELEKTRYKA

|                             |                               |
|-----------------------------|-------------------------------|
| NAPIĘCIE NOMINALNE          | 72V                           |
| OŚWIETLENIE PRZÓD           | SUPERNOVA M99 Z HOMOLOGACJĄ E |
| OŚWIETLENIE TYŁ             | LED POZYCJE + STOP            |
| SZYBKI PORT USB             | TAK                           |
| WYŚWIETLACZ LCD             | TAK                           |
| ALARM                       | TAK                           |
| SZYBKA ŁADOWARKA            | TAK - 25A                     |
| CZAS ŁADOWANIA DO 80%       | 1.5H                          |
| SZCZYTOWA POJEMNOŚĆ BATERII | 3 700 WH                      |

## UKŁAD NAPĘDOWY

|                         |   |
|-------------------------|---|
| MANETKA                 | TAK                                       |
| KORBA I PEDAŁY          | TAK                                       |
| MOC NOMINALNA           | 3 400 W                                   |
| MOC SZCZYTOWA           | 20 000 W                                  |
| MOMENT OBROTOWY SILNIKA | 280 NM                                    |
| SILNIK                  | ELEKTRYCZNY O WYSOKIM WYPEŁNIENIU MIEDZIĄ |

## RAMA I ZAWIESZENIE

|                   |  |
|-------------------|--|
| RAMA              | CAŁKOWICIE POLSKIEJ PRODUKCJI. WYKONANA PRZEZ ZESPÓŁ BEAREBIKE. KONSTRUKCJA STAŁOWO-ALUMINIOWA |
| ROZMIAR RAMY      | UNIWERSALNY  |
| KOŁA              | OBIE OBRĘCZE ALUMINIOWE MOTOCYKLOWE 21" PRZÓD 19" TYŁ<br>TYLNA OBRĘCZ DODATKOWO WZAMACNIANA    |
| AMORTYZATOR PRZÓD | ÖHLINS DH38 M.1 200 MM   |
| AMORTYZATOR TYŁ   | ÖHLINS TTX 22M CUSTOM 250 MM 684 LBS   |
| BŁOTNIKI          | TAK  |
| NOŻKA             | TAK  |

## UKŁAD HAMULCOWY

|                  |                          |
|------------------|--------------------------|
| HAMULCE PRZÓD    | 4 TŁOCZKOWE HYDRAULICZNE |
| HAMULCE TYŁ      | 4 TŁOCZKOWE HYDRAULICZNE |
| TARCZE HAMULCOWE | 203 MM PŁYWAJĄCE         |










# POZOSTAŁE WARIANTY

## RUSSELL NITRO

-  **WAGA**  
70 KG
-  **PRZYŚPIESZENIE 0-50 KM/H**  
4 SEC
-  **PRĘDKOŚĆ MAKSYMALNA**  
70 KM/H
-  **ZASIĘG 140 KM** przy średniej prędkości  
35 km/h i obciążeniu 85 kg
-  **MOC**  
11 000 W
-  **GEOMETRIA**  
ENDURO / FREERIDE



## RUSSELL MILITARY

-  **WAGA**  
75 KG
-  **PRZYŚPIESZENIE 0-50 KM/H**  
5 SEC
-  **PRĘDKOŚĆ MAKSYMALNA**  
100 KM/H
-  **ZASIĘG 140 KM** przy średniej prędkości  
35 km/h i obciążeniu 130 kg
-  **MOC**  
11 000 W
-  **ZWIĘKSZONY ZASIĘG**  
i nośność pojazdu
-  **KOLOR**  
NATO Green



## RUSSELL DESERT

-  **WAGA**  
70 KG
-  **PRZYŚPIESZENIE 0-50 KM/H**  
3 SEC
-  **PRĘDKOŚĆ MAKSYMALNA**  
70 KM/H
-  **ZASIĘG 140 KM** przy średniej prędkości  
35 km/h i obciążeniu 85 kg
-  **MOC**  
14 000 W
-  **SILNIK** o nawoju z największym  
momentem obrotowym od 0 km/h
-  **OPONY FULL TERRAIN**  
do poruszania się po grząskim terenie
-  **ZAWIESZENIE**  
Oślins przód i tył







# YOUR ULTIMATE EBIKE







ul. Ręczajska 24  
05-230 Kobyłka  
Polska

Dział Sprzedaży  
sales@bearebike.com  
+48 537 559 997


[www.bearebike.com](http://www.bearebike.com)




Odwiędź nasze social media, poczuć klimat  
i dołącz do rodziny niedźwiedzi!



Facebook



Instagram



YouTube

